



EuroAmerica



Designación de Beneficiarios

Seguro de Vida - On Line

Para designar tus beneficiarios del Seguro de Vida sigue los siguientes pasos:

DESIGNACIÓN DE BENEFICIARIOS

PASO
1

Ingresa a **Acceso Clientes** colectivos EuroAmerica.

<https://www.euroamerica.cl/acceso-clientes-02/>

PASO
2

Ingresa a **Designación de beneficiarios**

LLENANDO MI SOLICITUD

PASO
3

Luego ingresa en **Agregar beneficiario**

DESIGNACIÓN BENEFICIARIOS DEL SEGURO DE VIDA

- Puede designar sus **cargas inscritas** en el seguro, en caso contrario puede ingresar otras distintas.
- El % a ingresar debe sumar **100%** (el sistema no le dejará avanzar si no completa el 100% del monto del seguro de vida a distribuir entre sus beneficiarios).

Designación de Beneficiarios



Seguro de Vida - On Line



EuroAmerica


BENEFICIARIOS DESIGNADOS - RESPALDO

Se desplegarán los beneficiarios designados, los cuales el sistema permite modificarlos

Beneficiarios Seguro de vida				
Rut	Nombre completo	Email	Porcentaje	
9-0	VERÓNICA LAZO GONZÁLEZ	veronicalazogonza@correo.com	100%	 
Generar certificado				

PASO 4

Haz clic en **Generar Certificado**, se creará un **PDF de respaldo** que se guardará en el **repositorio de documentos** del asegurado.

Fecha designación 16/04/2024 09:25	Certificado Beneficiario seguro de vida	 Generar certificado
---------------------------------------	--	---

RECOMENDACIÓN



- **Recomendamos no designar menores de edad** como beneficiarios del seguro de vida.
- **Importante**, agregar mail de contacto de sus beneficiarios designados.

RECORDATORIO



- **Recordamos que el Artículo 7° de la Póliza establece que de no existir beneficiarios designados**, el monto de la indemnización se pagará a los herederos legales según se indique en el documento de la posesión efectiva del Asegurado, y se sujetará a las reglas establecidas en el artículo N° 593 del Código de Comercio.