




EuroAmerica



Como Solicitar o Cambiar Clave

Podrás obtener tu clave secreta o cambiar la contraseña siguiendo los siguientes pasos:

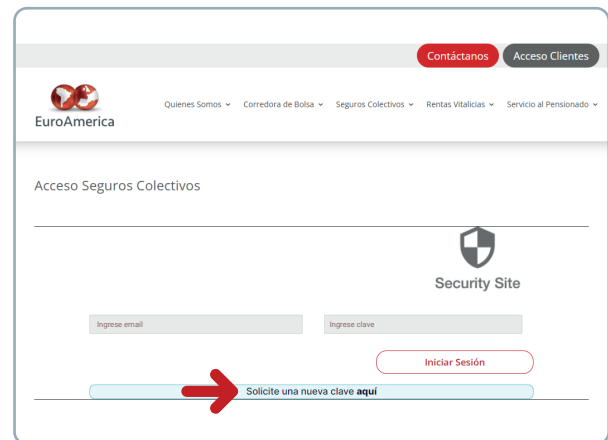
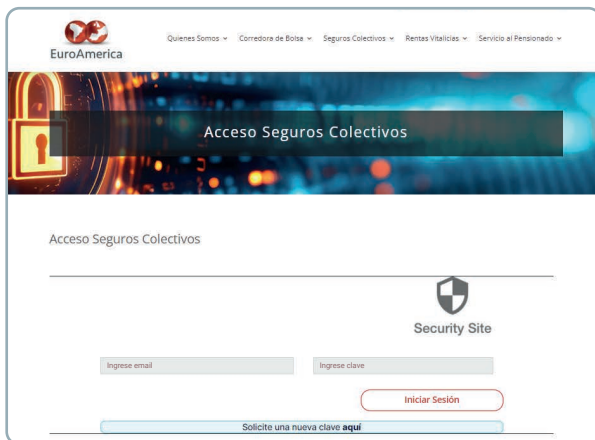
PASO
1

Ingresa a **Acceso Clientes** colectivos EuroAmerica.

PASO
2

Ingresa a **Solicite una nueva clave aquí**

<https://www.euroamerica.cl/acceso-clientes-02/>



PASO
3

Ingresa tu **RUT** y se te indicará el mail al cual enviaremos las instrucciones para restablecer tu contraseña.

Si no tienes un correo electrónico registrado o si está incorrecto, debes solicitar a Recursos Humanos o al Área de Personas de tu empresa que ingresen un correo electrónico válido.



Como Solicitar o Cambiar Clave



EuroAmerica

PASO
4

Revisa el correo que te hemos enviado y sigue las instrucciones para **restablecer tu clave**.

PASO
5

Para restablecer tu contraseña, ingresa una nueva en **Nueva contraseña** y repítela en **Repetir contraseña**.

Restablecer clave
Hemos enviado un email con las instrucciones para restablecer la contraseña.

Ingrese email Ingrese clave

Iniciar Sesión

Cambio de clave

La clave puede ser letras o números o una combinación de ellos.
Mínimo 4 caracteres

Nueva clave

Repetir clave

La contraseña a ingresar puede ser sólo **letras** o **números** o una combinación de ellos.
Mínimo 4 caracteres.

