



**EuroAmerica** Seguros de Vida S.A.

---



**EuroAmerica**  
mundo financiero

# EuroAmerica Seguros de Vida S.A.

## Directorio

Presidente	Benjamin Davis Clarke
Directores	Nicholas Davis Lecaros Henry Comber Sigall Juan Pablo Armas Mac Donald Gonzalo Valenzuela Silva

## Administración

Gerente General	Claudio Asecio Fulgeri
Gerente Técnico	Arturo Wilkens Reinking
Gerente de Marketing y Servicios	Jenny Teppa Pacheco
Gerente Colectivos	Camilo Cortés Duhart
Gerente Individuales	Diego Tirado Luchsinger
Asesores Legales	Infante, Valenzuela, Molina & Cía. Ltda.
Auditores Externos	Ernst & Young Ltda.
Clasificadores de Riesgo	
Clasificadora de Riesgo Humphreys Ltda.	AA-
ICR Clasificadora de Riesgo Ltda.	AA-
Principales Bancos	Banco de Chile Banco Santander Banco de Crédito e Inversiones BancoEstado
Nombre y Razón Social	EuroAmerica Seguros de Vida S.A.
Domicilio Legal	Agustinas 1127, Santiago.
RUT	99.279.000-8
Teléfono	479 9000

## Cifras Relevantes...

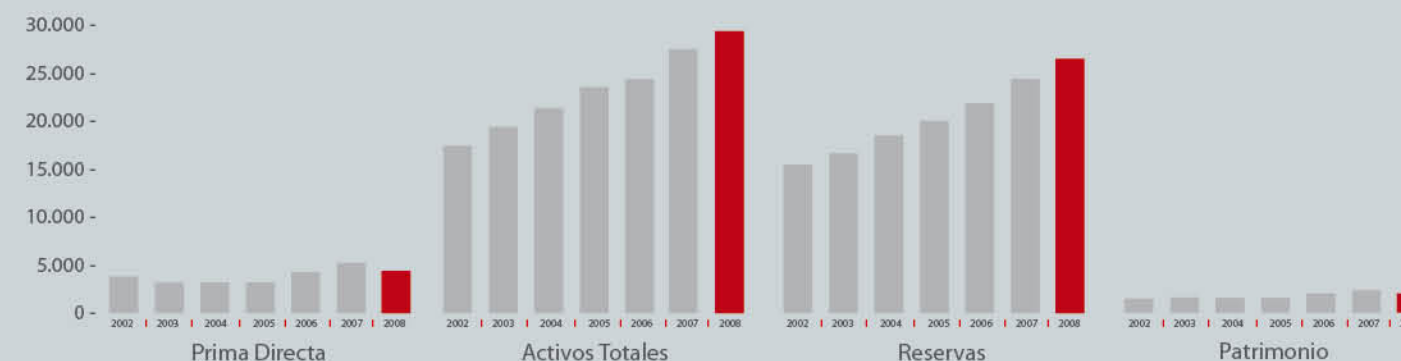
Los resultados alcanzados por EuroAmerica son el fruto de una estrategia consistente y focalizada, basada en dos aspectos fundamentales. El primero de ellos, es la capacidad de proveer soluciones financieras y de protección, capacidad que diferencia a la Compañía de sus competidores por la rentabilidad y flexibilidad de los productos ofrecidos, por el alto nivel tecnológico y de servicio comprometidos en cada solución, logrando un alto grado de satisfacción de las expectativas de los clientes. El segundo aspecto es la asesoría entregada por nuestros ejecutivos, quienes producto de las políticas e inversiones en capacitación implementadas durante los últimos años, logran diseñar reales soluciones de ahorro, protección e inversión, a la medida de nuestros clientes sean personas o empresas.

### Cifras Relevantes EuroAmerica

(Montos en UF)

	2002	2003	2004	2005	2006	2007	2008
PRIMA DIRECTA	3.885.883	3.359.347	3.326.616	3.309.272	4.096.787	5.142.321	4.295.627
ACTIVOS TOTALES	17.577.712	19.333.140	21.325.467	23.026.972	24.268.599	27.543.882	29.630.573
RESERVAS	15.311.162	17.111.865	18.646.182	19.987.323	21.878.335	24.391.428	26.753.622
PATRIMONIO	1.536.583	1.799.629	1.695.454	1.765.072	1.851.142	2.025.590	1.839.959
COSTO ADMINISTRACIÓN	330.744	381.839	376.963	412.297	456.089	499.021	544.395
PRODUCTO INVERSIONES	903.599	1.370.837	1.182.697	1.243.071	1.584.289	1.614.902	512.628
RESULTADO NETO	-216.802	267.109	16.761	181.518	238.382	363.879	-65.529
RELACION DEUDA/PATRIMONIO (veces)	10,44	9,74	10,68	11,07	10,98	11,32	13,88

### Cifras EuroAmerica Seguros de Vida S.A. (miles de UF)





#### Soluciones para Personas

El año 2008 representó para el área de personas un año de desafíos y éxitos. El lanzamiento de tres nuevos seguros individuales hace del año 2008 un hito en innovación y crecimiento en venta de seguros tradicionales, reafirmando nuestra posición como actor relevante en el mercado.

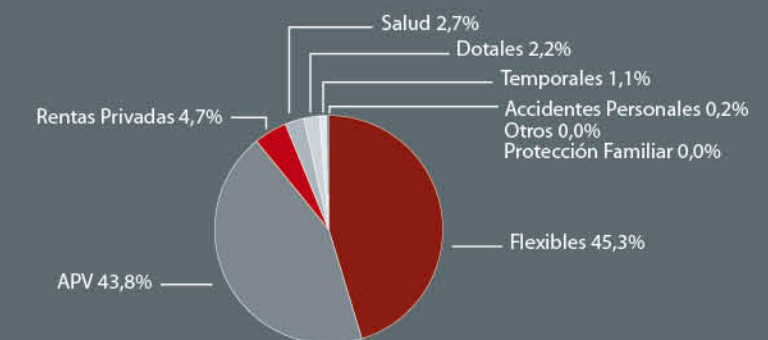
En mayo se lanzó el seguro Renta Dependencia Cuidados Integrales, el primer seguro de Dependencia en Latinoamérica, buscando entregar una solución financiera a los cuidados que una persona pueda necesitar al verse enfrentado a una situación de dependencia a través de una renta periódica.

Cumpliendo la demanda de nuestros clientes y apoyado en una profunda investigación de mercado, en julio lanzamos el producto Futuro Universitario. Solución que entrega los ahorros generados en la póliza, o bien en caso de fallecimiento o muerte accidental a la edad de 18 años el capital contratado a cada hijo de nuestros asegurados. Este seguro puede ser acogido al beneficio tributario del 57bis.

En cuanto al desempeño de ventas durante el 2008 se puede destacar lo siguiente:

- El mercado de seguros con APV sigue siendo nuestro fuerte, manteniendo nuestro segundo lugar en prima directa, con una participación del 17,5%.
- La participación total del segmento seguros individuales de la compañía, incluyendo el segmento APV, es de un 10,2% alcanzando el cuarto lugar de la industria. El área seguros individuales durante el año 2008 alcanzó un volumen de prima total de UF 1.978.704 experimentando un crecimiento de un 12% respecto del año anterior.
- El crecimiento mostrado en el área de seguros individuales tradicionales alcanzó una participación de mercado de un 7,7% con un crecimiento de un 10,1% respecto del año anterior, más que triplicando el crecimiento de dicho segmento del mercado.

#### Distribución Prima por Seguros Individuales



## EuroAmerica Gestión Comercial

### Rentas Vitalicias

El año 2008, la Compañía suscribió pólizas por una prima directa de UF 633.381, de acuerdo a la estrategia definida para el período. Este monto representa al 15% de la prima total de la Compañía.

Del total de la venta de este producto, el 62,4% corresponde a la gestión realizada en la Región Metropolitana, mientras que el 37,6% restante corresponde a negocios cerrados en sucursales, con importante, y creciente, participación de las oficinas de Viña del Mar y Concepción.

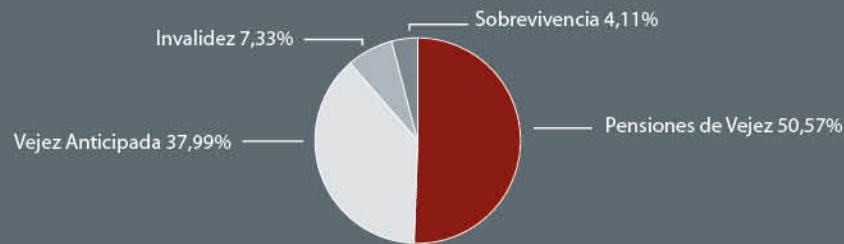
De acuerdo con la estrategia de ventas de EuroAmerica para el año 2008, la prima se distribuyó en un 50,57% en Pensiones de Vejez, un 37,99% en Vejez Anticipada, Invalidez un 7,33% y Supervivencia 4,11%. Esto exhibe que en este año se logró distribuir la venta en todas las modalidades de pensión. Logrando el objetivo propuesto para este año, diversificar más la venta por modalidades de pensión.

Respecto del canal se destaca en este punto el alto porcentaje de ventas directas realizadas por la compañía, ya que el 15% de las ventas fue producto de clientes que se acercaron directamente a la compañía para contratar sus pólizas, mientras que el 85% se realizó a través de corredores de seguros autorizados.

El resultado anual de rentas vitalicias fue inferior en un 67,72% respecto del cierre anterior, con una prima promedio de UF 3.616 por asegurado, manteniéndonos entre los primeros lugares en prima promedio del mercado.

Hacia fines del año 2008 la compañía aumentó la colocación con respecto al año anterior en un 40% llegando a gestionar 507 créditos de consumo a pensionados, logrando en un corto plazo la colocación de \$283 millones con ventajosas condiciones para los asegurados.

### Distribución Prima por Rentas Vitalicias



### Soluciones Corporativas

En un mercado extremadamente competitivo el exitoso modelo de negocios de EuroAmerica se basa en la construcción de relaciones de largo plazo con los principales Corredores de Seguros del mercado con quienes en conjunto se desarrollan permanentemente, soluciones de vanguardia que permitan estar a la altura del desafío de proveer beneficios que resulten eficientes para la función de recursos humanos en las principales empresas nacionales e internacionales.

Somos especialistas en soluciones de salud entregando un servicio de asesoría experta a través de nuestros equipos comerciales y nuestro sitio web, donde los asegurados pueden realizar todo tipo de consultas y acceder a documentos en línea. La satisfacción de nuestros clientes se refleja en que contamos con más del 16% de participación en Seguros de Salud, ubicándonos a la vanguardia de esta industria.

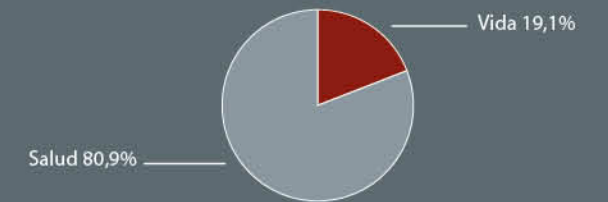
Este año, la compañía se destacó por los siguientes aspectos:

- La participación de mercado en el segmento fue de 8,1% con una prima recaudada en el área de UF 1.107.690 manteniendo una posición de liderazgo en el segmento de beneficios de empleados.

- El año 2008 se destacó también por el comienzo del Ahorro Previsional Voluntario Colectivo, donde en conjunto con nuestros clientes y sus empleados, hemos logrado la familiarización de los nuevos conceptos y beneficios que trae consigo la Reforma Previsional vigente a partir de este año. Esto reafirma nuestro posicionamiento en el mercado de los recursos humanos como líderes en entrega de soluciones de vida y salud, la que sumada a nuestra experticia en productos de ahorro, nos convierte en una excelente y atractiva alternativa de beneficios para las empresas y su capital humano.

Este liderazgo obtenido obliga a la Compañía a redoblar sus esfuerzos, buscando permanentemente mejorar la propuesta de valor hacia los clientes.

### Distribución Prima por Soluciones Corporativas



### Distribución Prima Directa EuroAmerica Seguros de Vida

